



AGILE RISK CANVAS

1 – Ameaças 

3 – Análise antes das Ações 


Alto Impacto

Baixa Probabilidade

Alta

4 – Ações e Priorização 


2 - Oportunidades 

5 – Análise após Ações 

Alta Impacto

Baixa Probabilidade


Alta

6 – Acompanhamento das Ameaças 

Status Inicial

Redução de 50%

Redução de 100%

7 – Acompanhamento das Oportunidades 

Status Inicial

Aproveitamento de 50%

Aproveitamento de 100%